

**Panorama de seguridad en
Colombia:
Tendencias recientes de
los principales indicadores
de seguridad pública y
seguridad ciudadana**



Primer informe

Observatorio de Seguridad, Consejo Gremial Nacional

Junio de 2024

Principales hallazgos del primer informe

I. Principales indicadores de criminalidad en Colombia

- Homicidios y violencia contra grupos vulnerables
- Secuestros
- Extorsión

II. Seguridad pública

- Atentados y acciones terroristas
- Presencia de grupos criminales en el territorio
- Situación de seguridad reciente en el Cauca y Valle del Cauca

III. Seguridad ciudadana

- Homicidios, violencia interpersonal, violencia intrafamiliar y violencia sexual
- Delitos contra la propiedad: hurtos a personas, automotores, residencias, comercio y entidades financieras

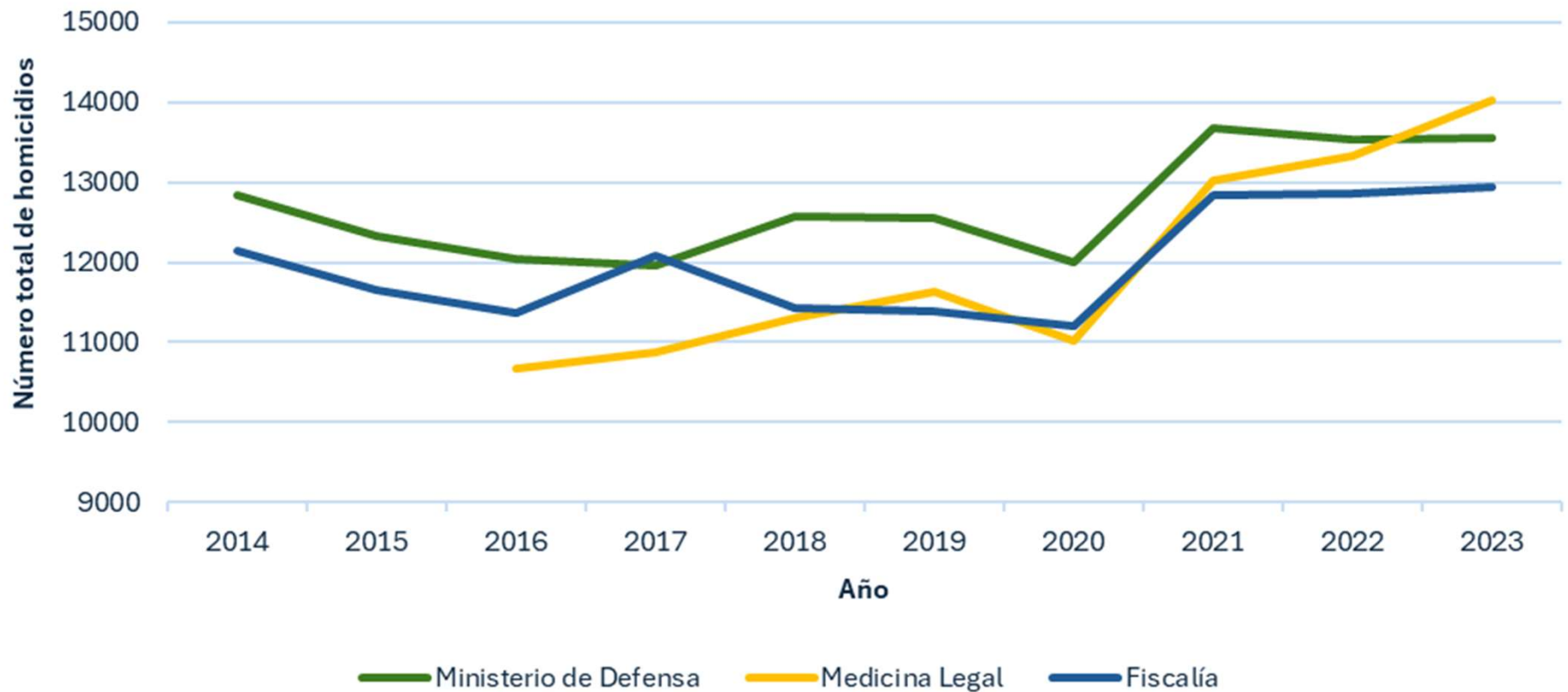


**PRINCIPALES INDICADORES DE
CRIMINALIDAD EN COLOMBIA**

DELITOS CONTRA LA VIDA: Homicidios totales

- En los últimos 8 años, observamos una tendencia creciente en el número de homicidios ocurridos el país.
- De acuerdo con el Ministerio de Defensa y la Fiscalía General de la Nación, el número de homicidios en 2023 se mantuvo relativamente estable cuando se compara con la cifra de 2022.
- Medicina Legal (INML), que tiene una medición de homicidios que incluye muertes violentas que las cifras del Ministerio de Defensa y la Fiscalía no incluyen, reportó un *aumento* de 5.2% en el número de homicidios ocurridos en 2023 cuando se compara con el año 2022.

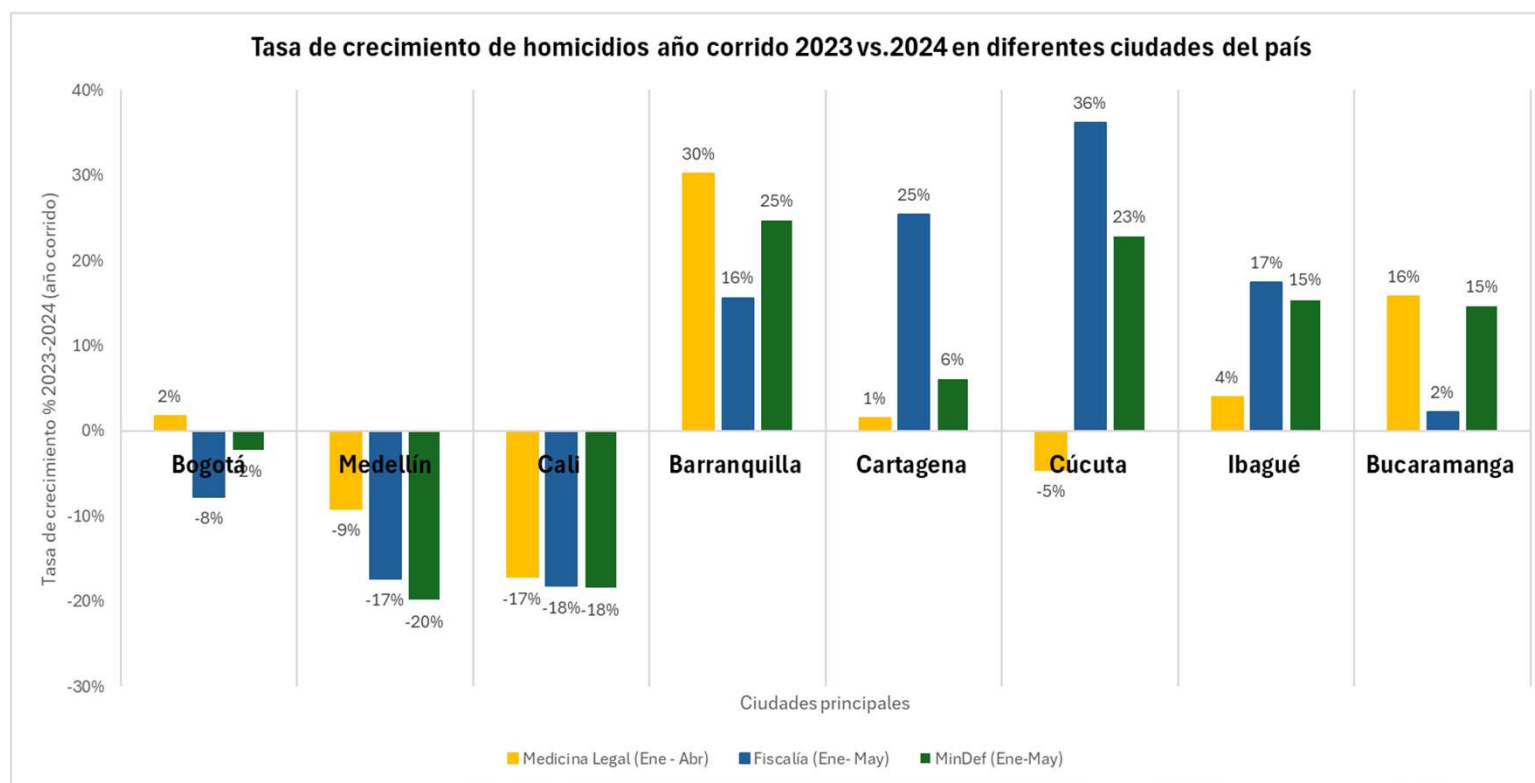
Número total de homicidios en Colombia 2014-2023



**DELITOS CONTRA LA VIDA:
Homicidios totales**

Fuente: Medicina Legal,
Ministerio de Defensa y
Fiscalía

- En lo corrido de 2024 hasta mayo, el Ministerio de Defensa reportó 5,227 homicidios ocurridos en el país, con una reducción del 2.2% frente al mismo período del 2023. De acuerdo con la Fiscalía, en lo corrido del 2024 se registra una reducción del 2.3% en el número de homicidios en el país.
- Medicina Legal, por su parte, reporta un *aumento* del 0.6% en el número de homicidios ocurridos en el país durante lo corrido de 2024 hasta abril. Por ciudades:



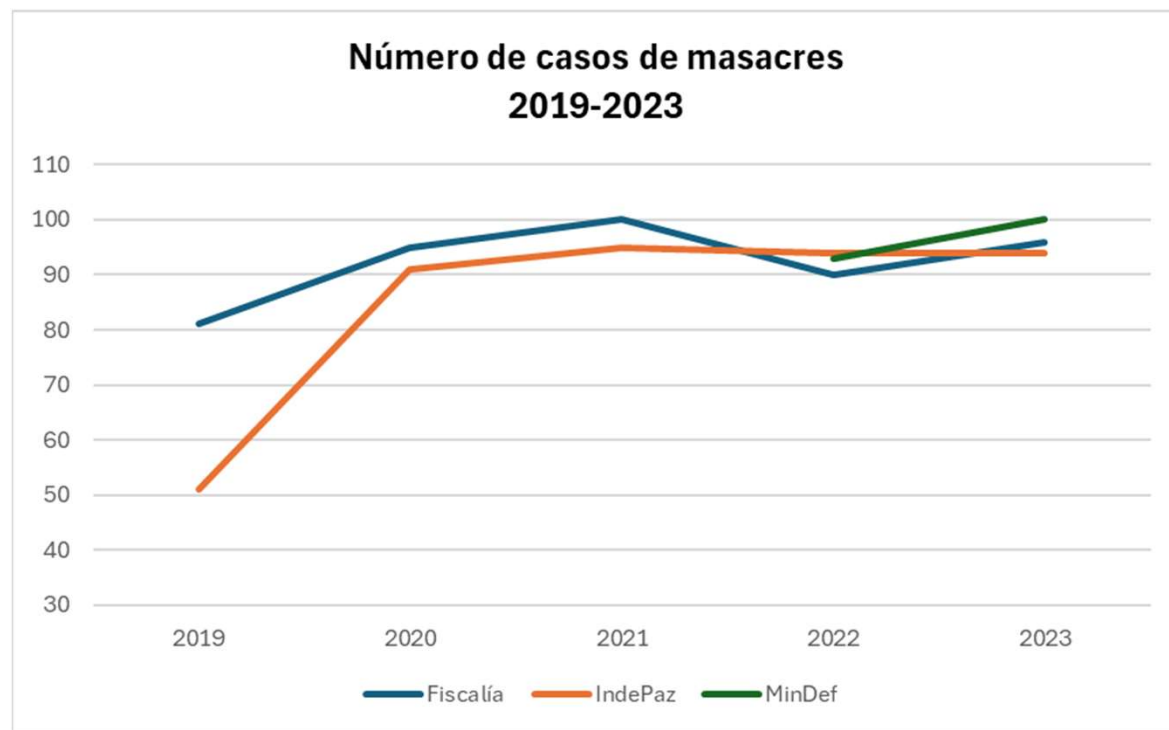
DELITOS CONTRA LA VIDA: Homicidios ene-mayo 2024 vs. ene-mayo 2023 - Ciudades principales

Fuente: Medicina Legal, Ministerio de Defensa y Fiscalía

DELITOS CONTRA LA VIDA: Masacres

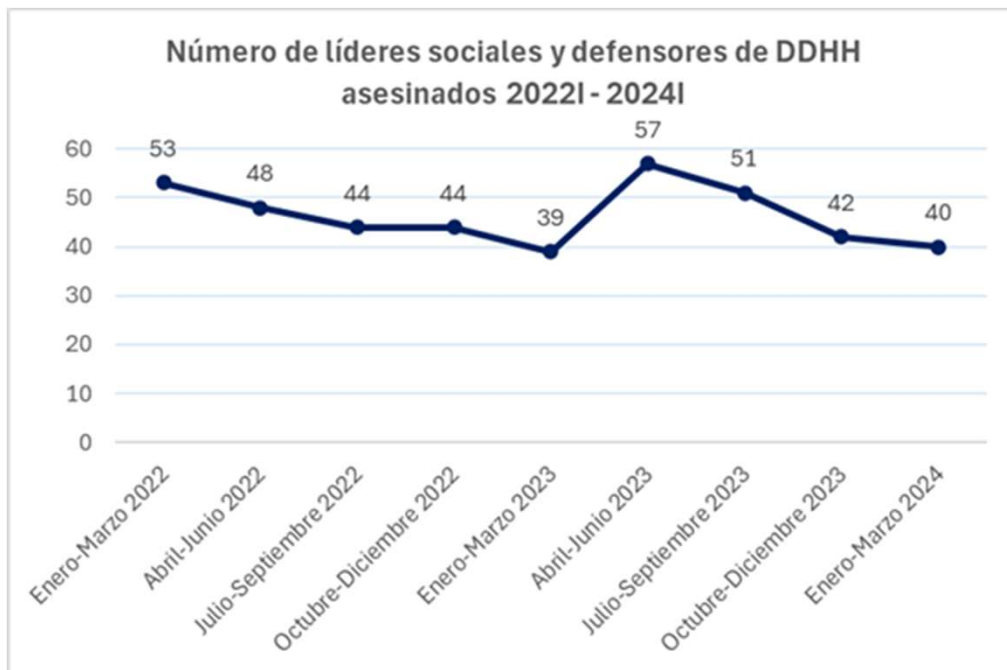
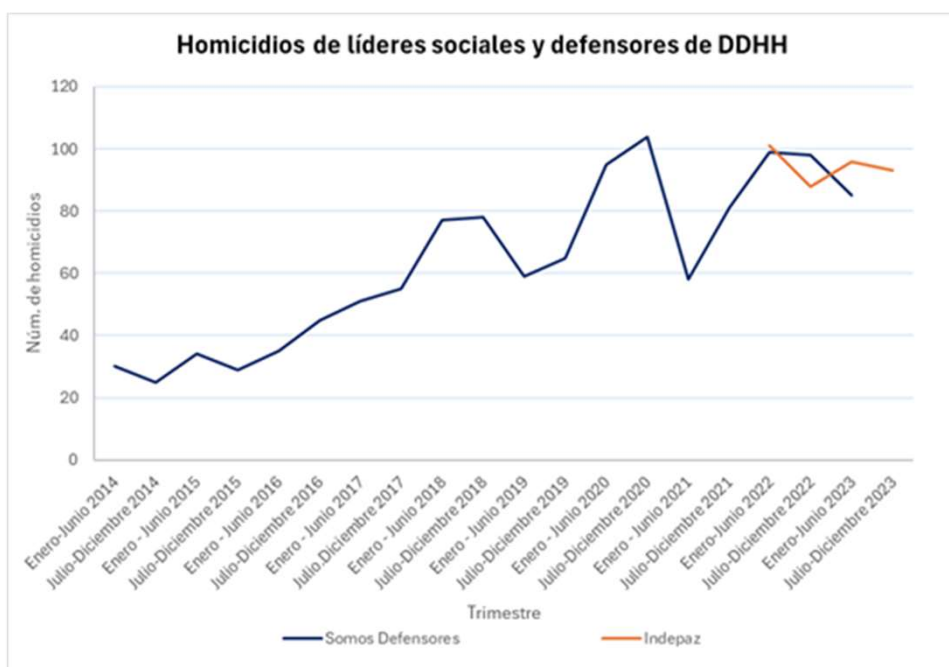
Fuente: Fiscalía,
MinDefensa e
INDEPAZ

- De acuerdo con las fuentes disponibles de información, el número de masacres aumentó en 2023.
- La información del Ministerio de Defensa señala que en el 2023 se registraron 100 masacres en el país, frente a 93 registradas en el 2022 (un aumento del 7.5%).



- En lo corrido de 2024 hasta mayo han ocurrido 29 masacres con 96 víctimas, lo cual representa una disminución frente a a 41 masacres con 142 víctimas ocurridas durante el mismo período de 2023 (MinDefensa).

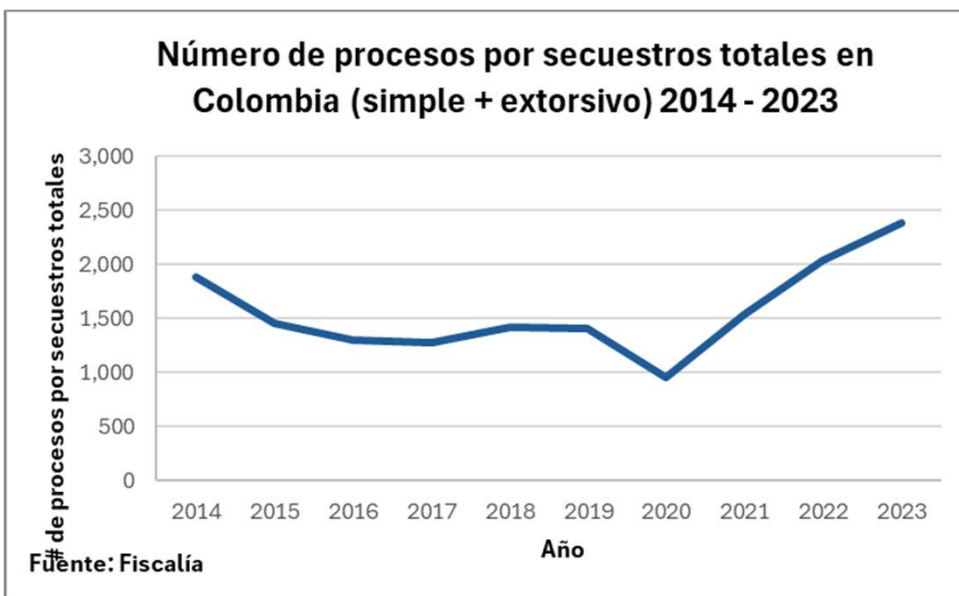
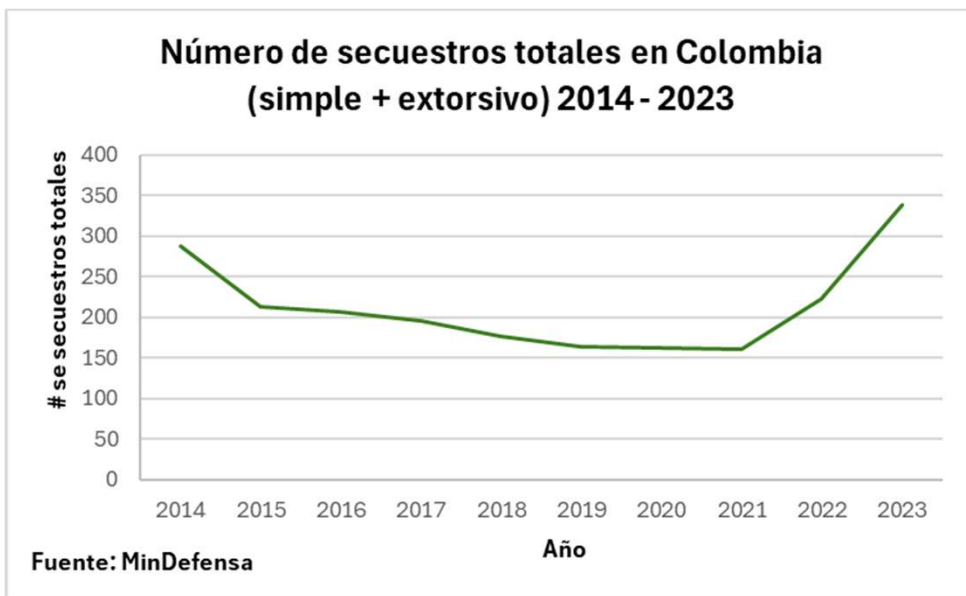
- El número de líderes sociales y defensores de DDHH asesinados en Colombia muestra una tendencia creciente en el tiempo, alcanzando niveles máximos históricos desde mediados del año 2019. De acuerdo con INDEPAZ, en el último año disponible (2023), 178 líderes sociales y defensores de DDHH fueron asesinados en Colombia.
- Durante el primer trimestre de 2024 fueron asesinados en Colombia 40 líderes sociales y defensores de DDHH, frente a 39 durante el mismo período del año 2023



DELITOS CONTRA LA VIDA: Homicidios de líderes sociales y defensores de DDHH

Fuente: Somos Defensores e INDEPAZ

- De acuerdo con el Ministerio de Defensa, el número de secuestros totales pasó de 162 en el 2020 a 338 en el año 2023 (un aumento de casi 110%).
- De acuerdo con la Fiscalía, el número de procesos que lleva la entidad por secuestros totales pasó de 957 en 2020 a 2,388 en el año 2023 (un aumento del 150%).

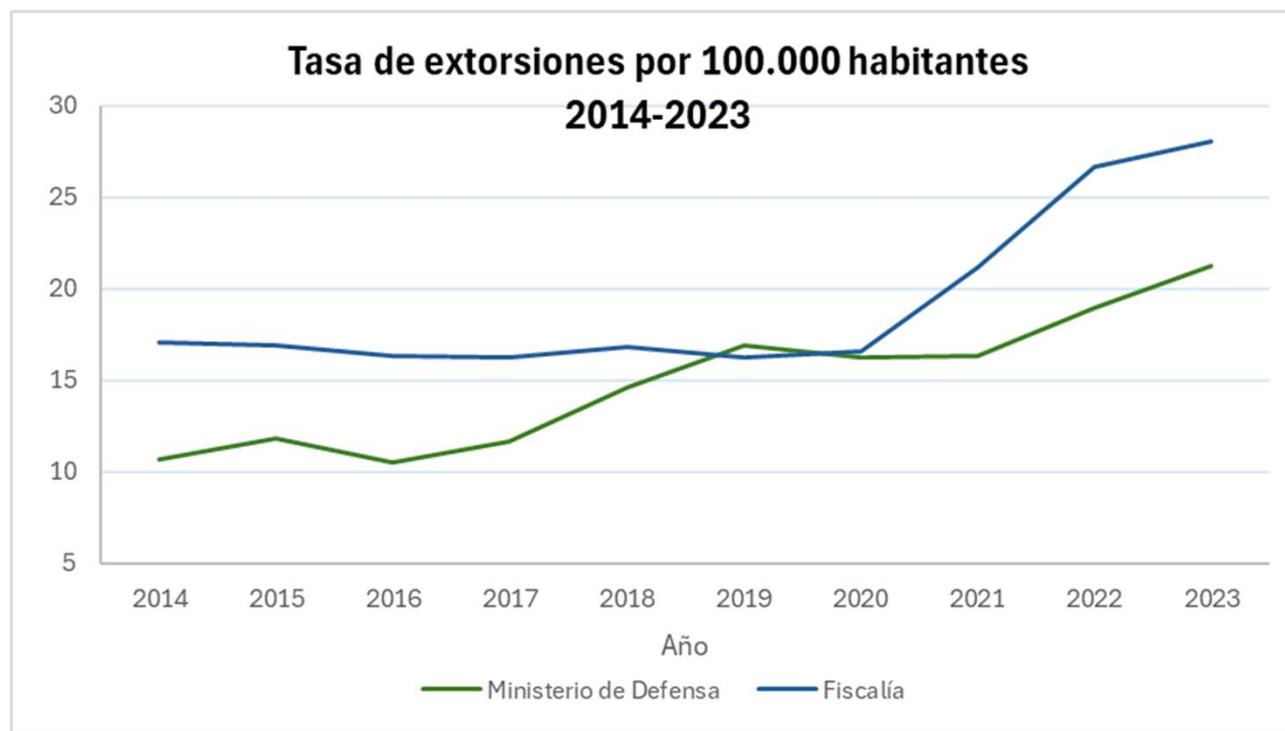


- En lo corrido del 2024 el Ministerio de Defensa reporta 100 secuestros totales, frente a 146 en el mismo período de 2023 (una *disminución* del 31.5%).
- La Fiscalía, por su parte, reporta 937 procesos por secuestros ocurridos en lo corrido de 2024, frente a 921 procesos durante el mismo período de 2023 (un *aumento* del 1.7%).

DELITOS CONTRA LA LIBERTAD: Secuestros totales

Fuente: MinDefensa y Fiscalía.

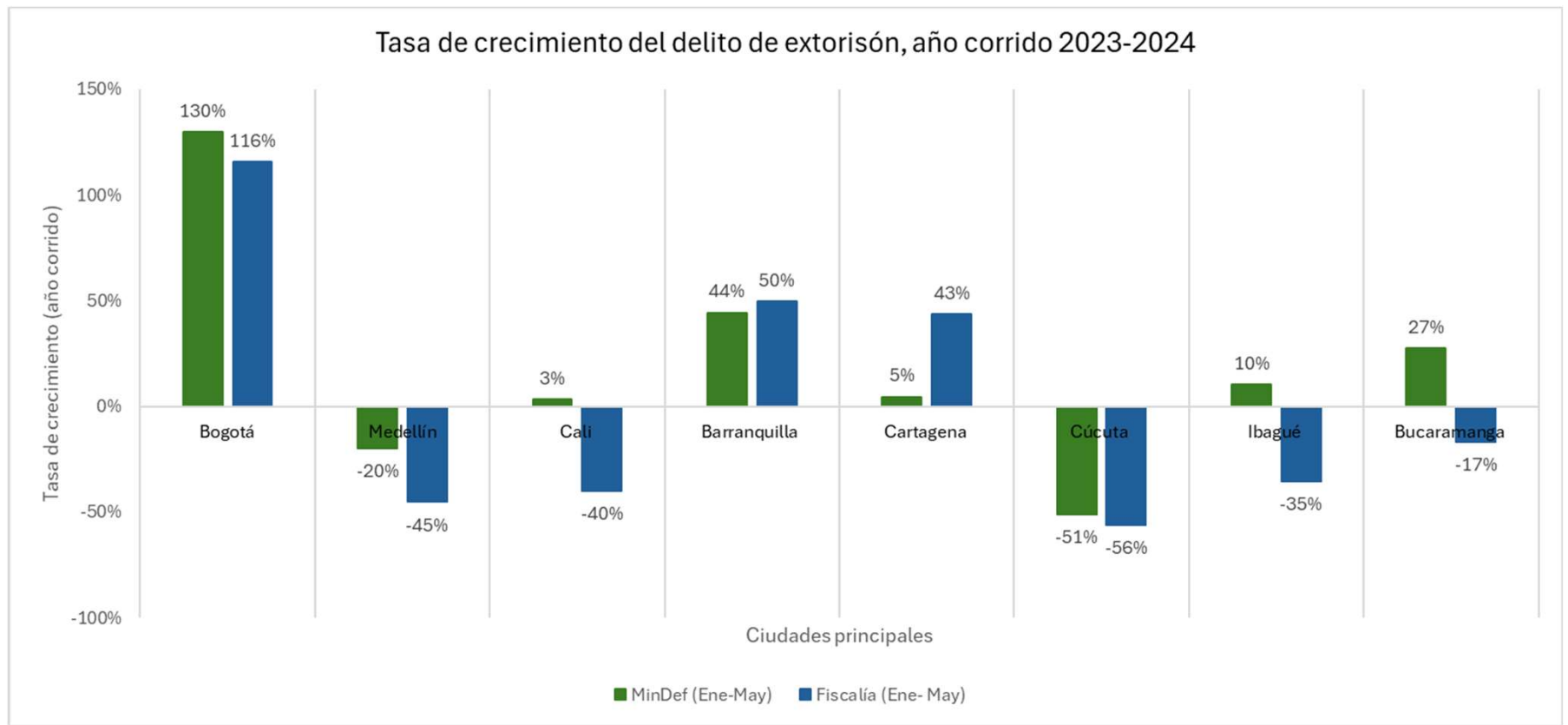
- Uno de los delitos de más rápido crecimiento en los últimos años es la extorsión.
- De acuerdo con el Ministerio de Defensa, el número de extorsiones por 100,000 habitantes pasó de 10.6 en el 2014, a 21.2 al cierre del 2023 (un aumento del 100% en los últimos 10 años).
- Los registros de la Fiscalía muestran un patrón similar, con un crecimiento en la tasa de extorsiones por 100,000 habitantes en los últimos tres años (entre 2020 y 2023) de 69.2%.



DELITOS CONTRA LA PROPIEDAD: Extorsión

Fuente: MinDefensa,
Fiscalía y DANE

- De acuerdo con la última información disponible del Ministerio de Defensa, en lo corrido del año 2024 hasta mayo se han presentado 5,016 casos de extorsión, frente a 3,894 presentados durante los primeros cinco meses del año anterior (un aumento del 28.8% en lo corrido del año frente al mismo período de 2023). Por ciudades:



**DELITOS CONTRA LA PROPIEDAD:
Extorsión, ene-mayo 2024 vs. ene-
mayo 2023 - Ciudades principales**

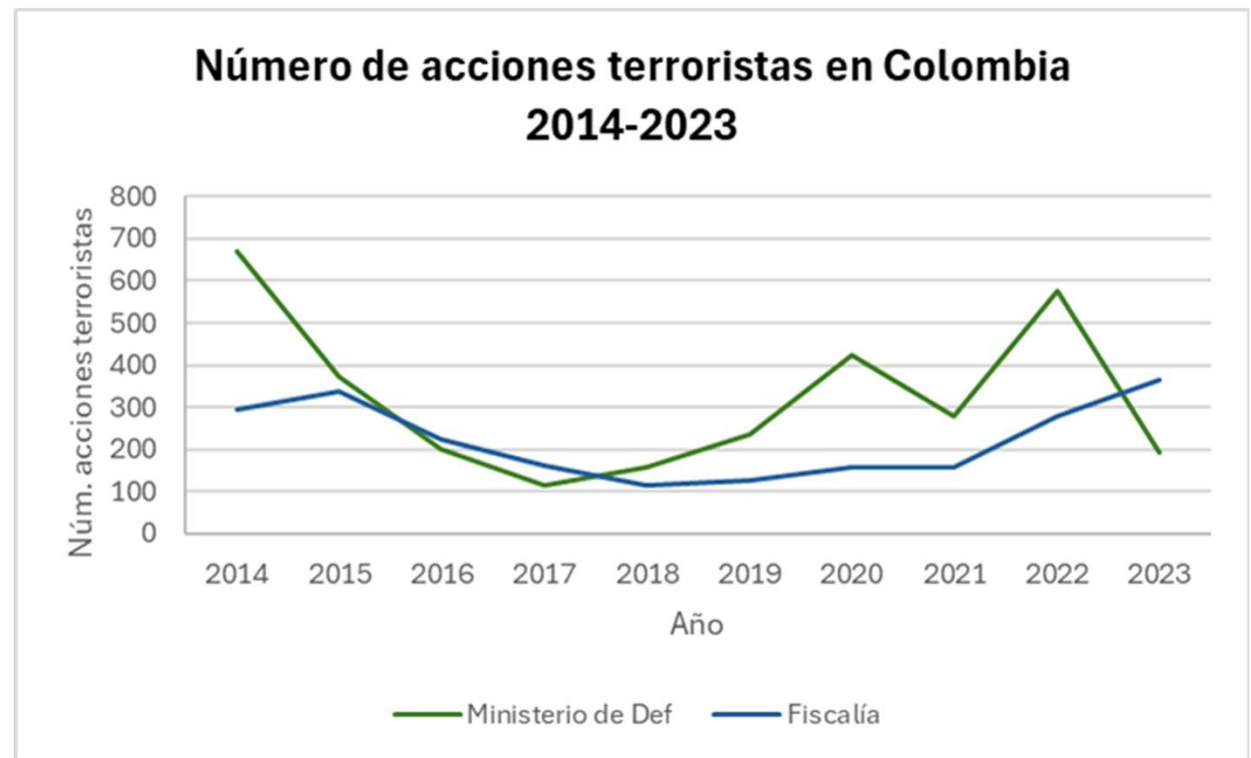
Fuente: MinDefensa y
Fiscalía



SEGURIDAD PÚBLICA

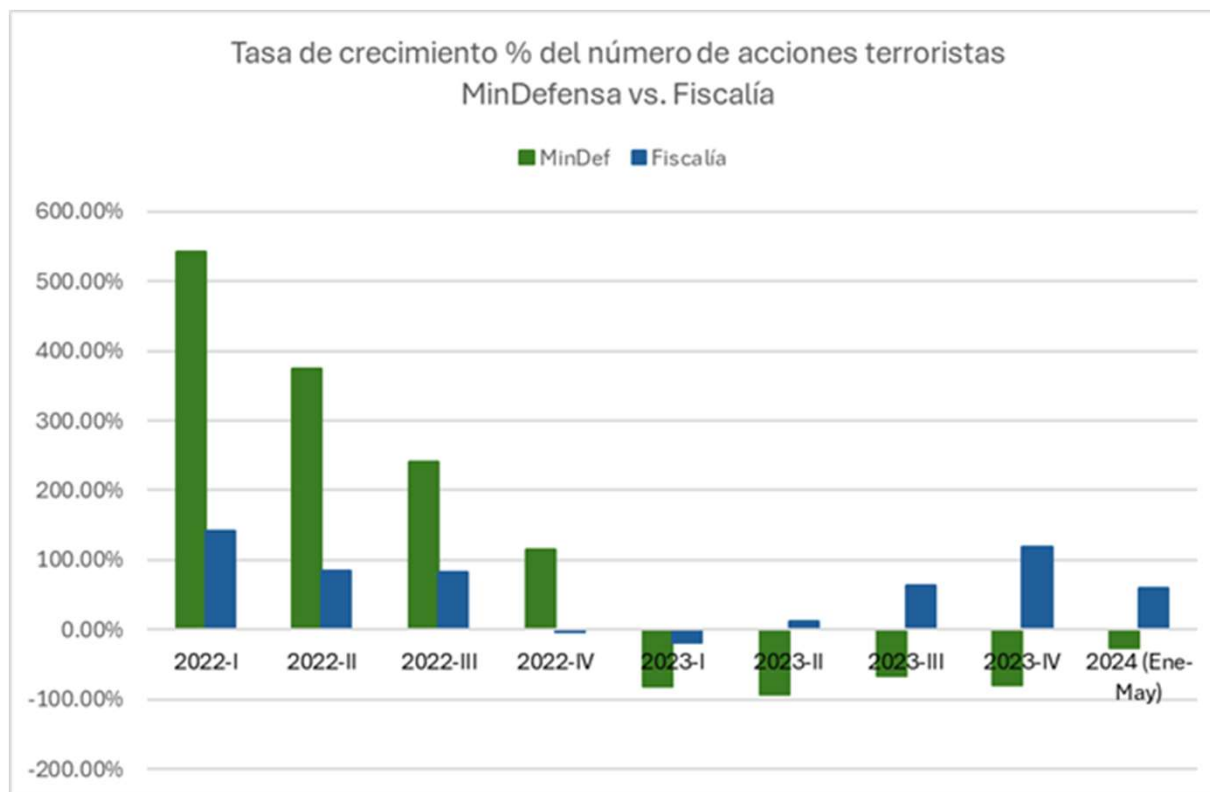
Ataques terroristas

- La información del Ministerio de Defensa y la Fiscalía en lo que tiene que ver con acciones terroristas muestran un patrón muy diferente en el tiempo.
- Mientras que las cifras del **Ministerio de Defensa** señalan una **reducción del 67%** en el número de acciones terroristas entre 2022 y 2023, al pasar de un conteo de estas acciones de 578 en 2022 a 192 en 2023, las cifras que lleva la **Fiscalía** muestran un **aumento del número de procesos** que lleva esta entidad por actos terroristas del **30%** en el mismo período, al pasar de 279 procesos en 2022 a 365 procesos en 2023.



Fuente: MinDefensa y Fiscalía.

- Mientras que el **Ministerio de Defensa** reporta 59 acciones terroristas entre enero y mayo de 2024, frente a 80 ocurridas en el mismo período del año anterior (**una disminución del 26.2%**), la **Fiscalía** reporta un **aumento de 58.9%** en el número de procesos nuevos que entran a la entidad por actos terroristas, al pasar de 129 acciones en los cinco primeros meses de 2023 a 205 durante el mismo período de 2024.



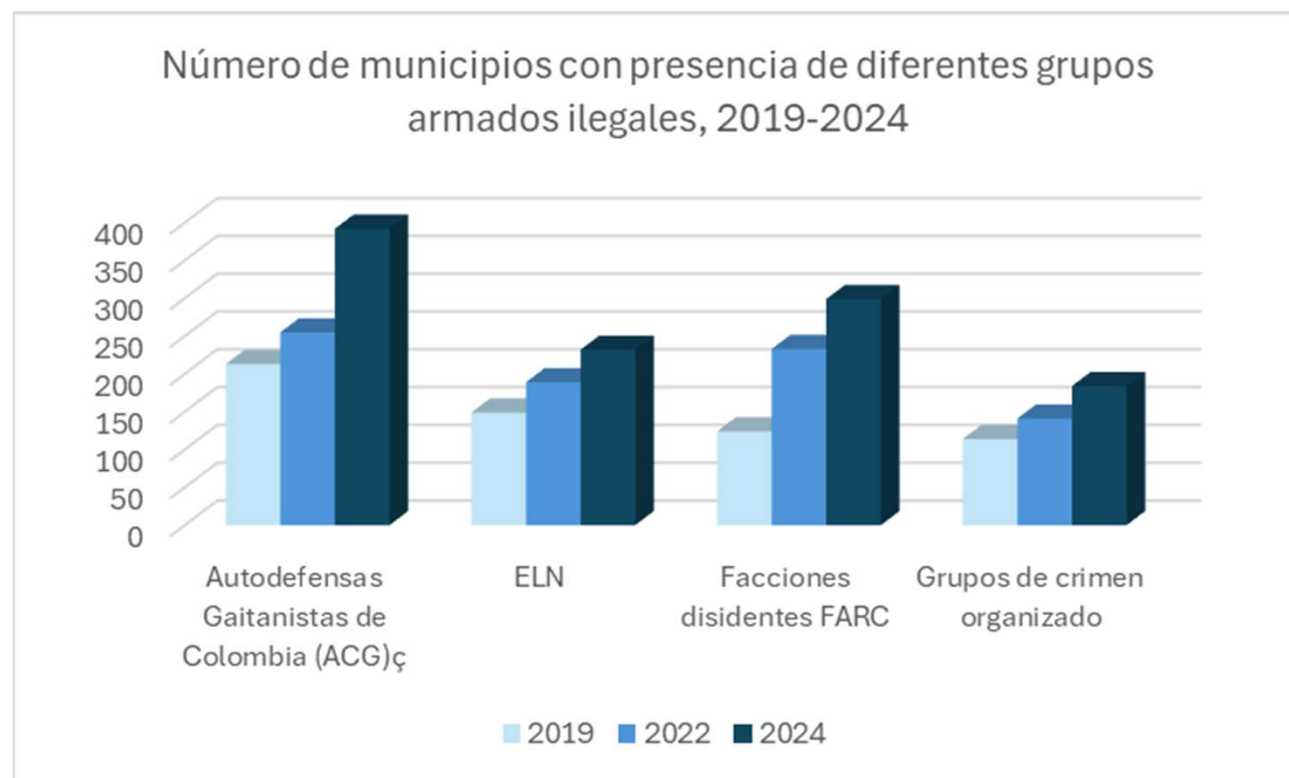
Ataques terroristas

Fuente: MinDefensa y
Fiscalía

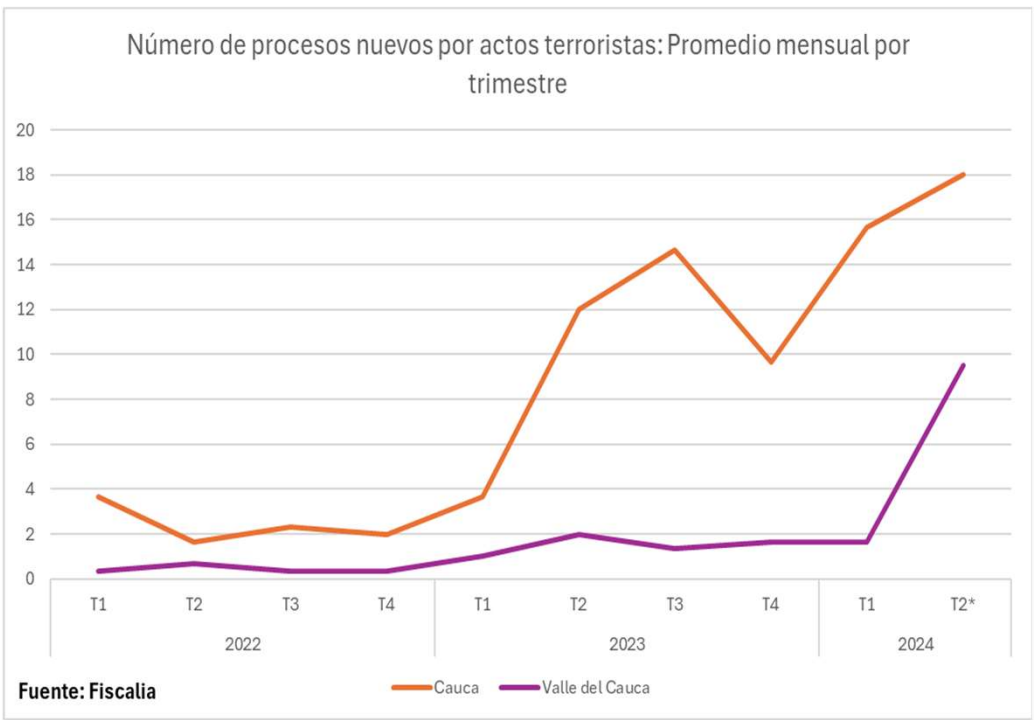
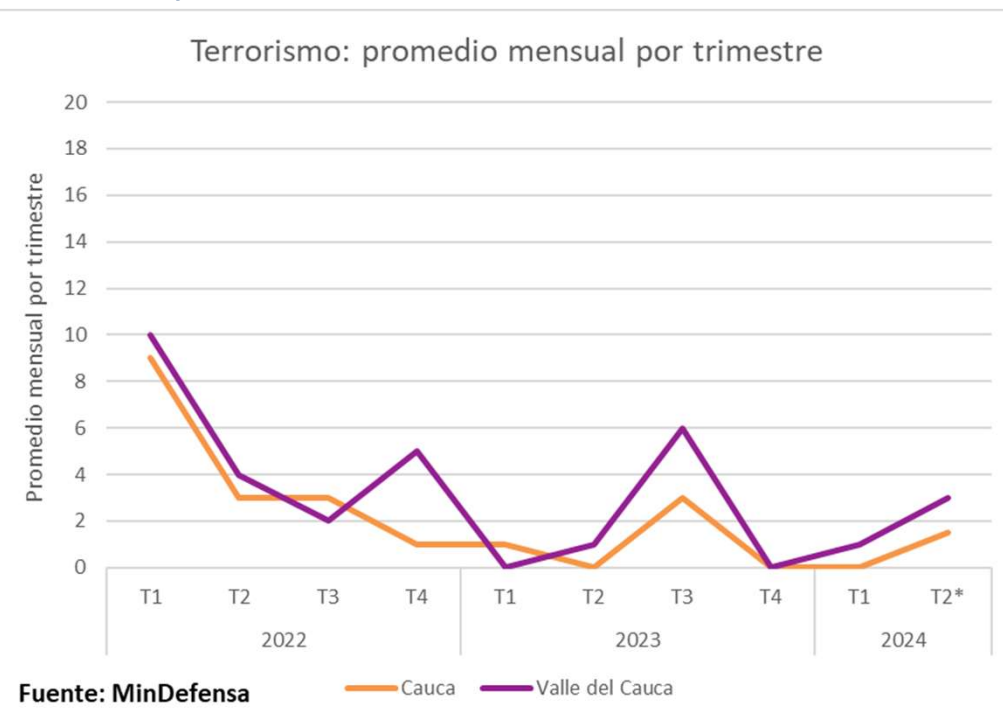
Presencia de grupos criminales en el territorio

Fuente: Defensoría del Pueblo

- Información actualizada (a 2024) de la Defensoría del Pueblo muestra que el número de municipios con presencia de las autodenominadas Autodefensas Gaitanistas de Colombia (ACG) pasó de 213 en 2019 a 392 en 2024 (aumento del 84%); con presencia del ELN pasó de 149 en 2019 a 232 en 2024 (aumento del 56%); con presencia de disidencias de las FARC pasó de 124 en 2019 a 299 en 2024 (aumento del 141%); finalmente, con presencia de otros grupos de crimen organizado pasó de 114 en 2019 a 184 en 2024 (un aumento del 61%)



- De acuerdo con las cifras que maneja el Ministerio de Defensa sobre terrorismo, no es perceptible un aumento en este tipo de acciones criminales en los departamentos del Cauca y el Valle durante lo corrido de 2024 hasta mayo.
- Sin embargo, las estadísticas de terrorismo que lleva la Fiscalía General de la Nación sí muestran un aumento muy significativo en el número de procesos por actos terroristas en el Cauca a partir del primer trimestre de 2023 y en el Valle del Cauca a partir de abril y mayo de este año.



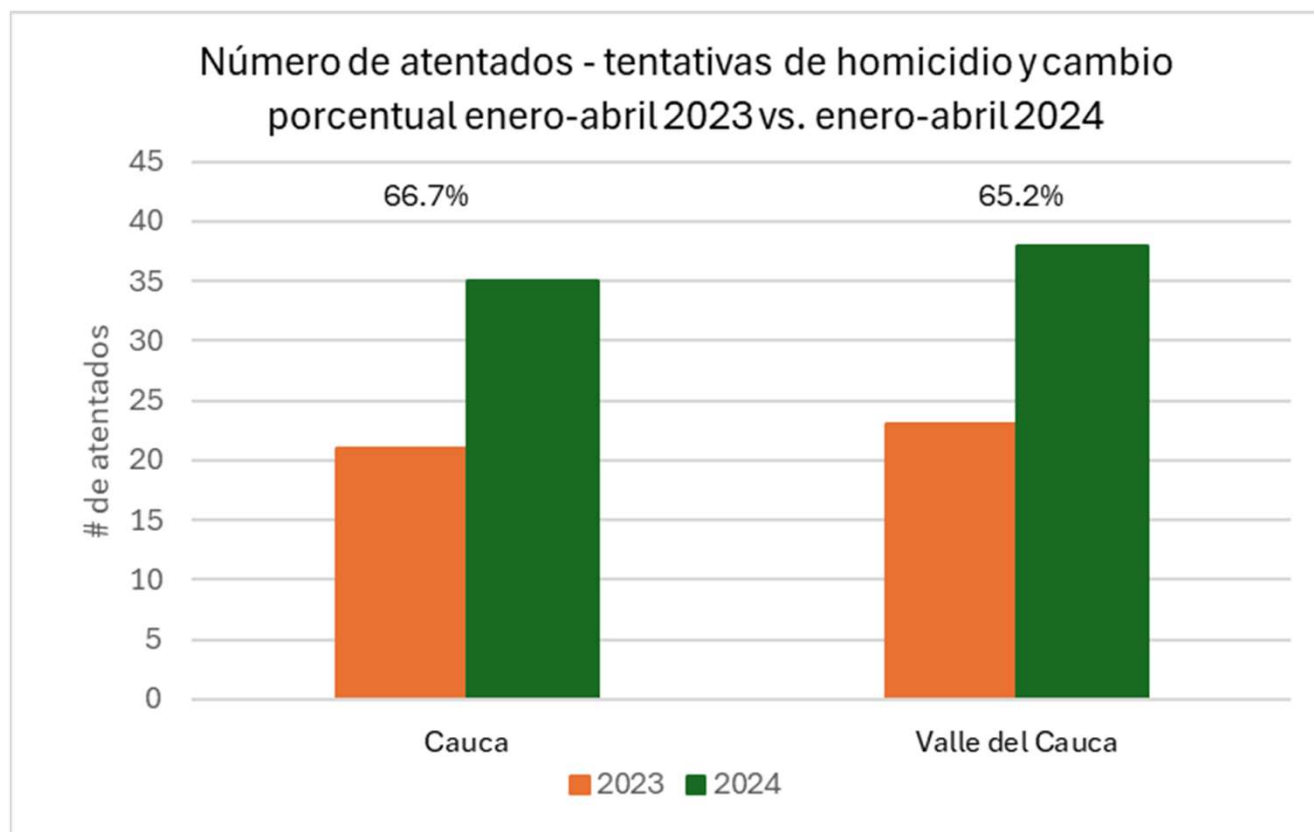
Situación reciente de seguridad en el Cauca y Valle del Cauca

Fuente: MinDefensa y Fiscalía

Situación reciente de seguridad en el Cauca y Valle del Cauca

Fuente: Mecanismo Unificado de Monitoreo de Riesgos del Sistema Integral para la Paz, JEP

- El *Mecanismo Unificado de Monitoreo de Riesgos del Sistema Integral para la Paz de la JEP* maneja información sobre acciones de grupos armados que afectan la seguridad de la población en los territorios.
- Por ejemplo, esta fuente muestra un aumento superior al 65% en Cauca y Valle en el número de atentados y tentativas de homicidios ocurridos entre enero y abril de 2024, cuando se compara con el mismo período del año anterior.



- El número de muertes de miembros de grupos criminales registrados por el Ministerio de Defensa, así como los enfrentamientos registrados con la Fuerza Pública han aumentado significativamente en los últimos meses en el departamento del Cauca, mas no así en el Valle del Cauca.

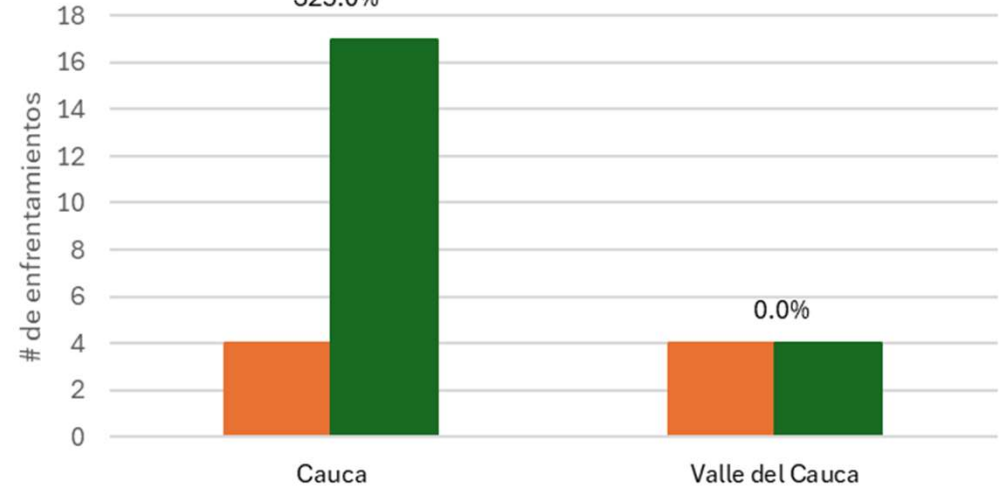
Muertes en operaciones de la fuerza pública:
promedio mensual por trimestre



Fuente: MinDefensa

— Cauca — Valle del Cauca

Número de enfrentamientos con fuerza pública y cambio porcentual enero-abril 2023 vs. enero-abril 2024



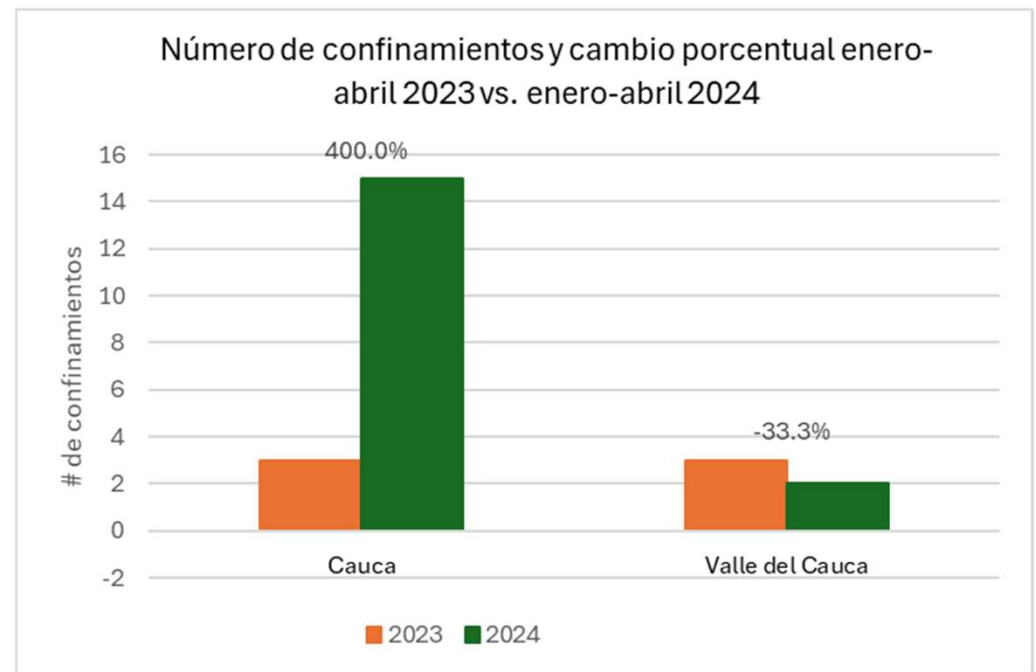
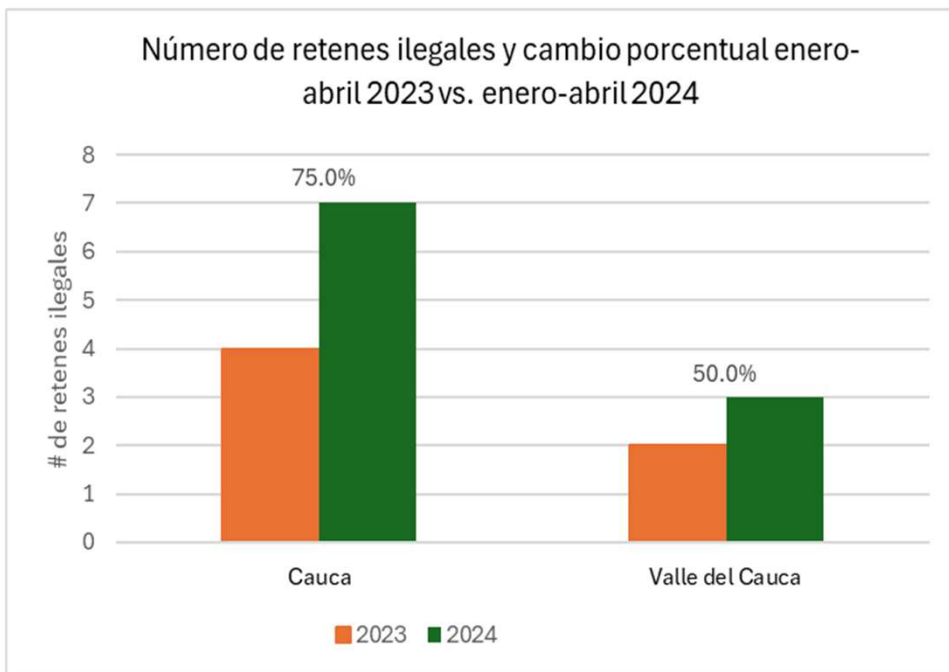
Fuente: JEP

■ 2023 ■ 2024

Situación reciente de seguridad en el Cauca y Valle del Cauca

Fuente: MinDefensa y Mecanismo Unificado de Monitoreo de Riesgos del Sistema Integral para la Paz, JEP

- Los retenes ilegales han mostrado un incremento del 75% en el departamento del Cauca y del 50% en el Valle en lo corrido del año hasta abril.
- Para confinamientos, se observa un aumento muy significativo (400%) en lo corrido del 2024 en el departamento del Cauca, pero no en el Valle, en donde los confinamientos registrados, por lo menos hasta abril, habían disminuido.



Situación reciente de seguridad en el Cauca y Valle del Cauca

Fuente: Mecanismo Unificado de Monitoreo de Riesgos del Sistema Integral para la Paz, JEP

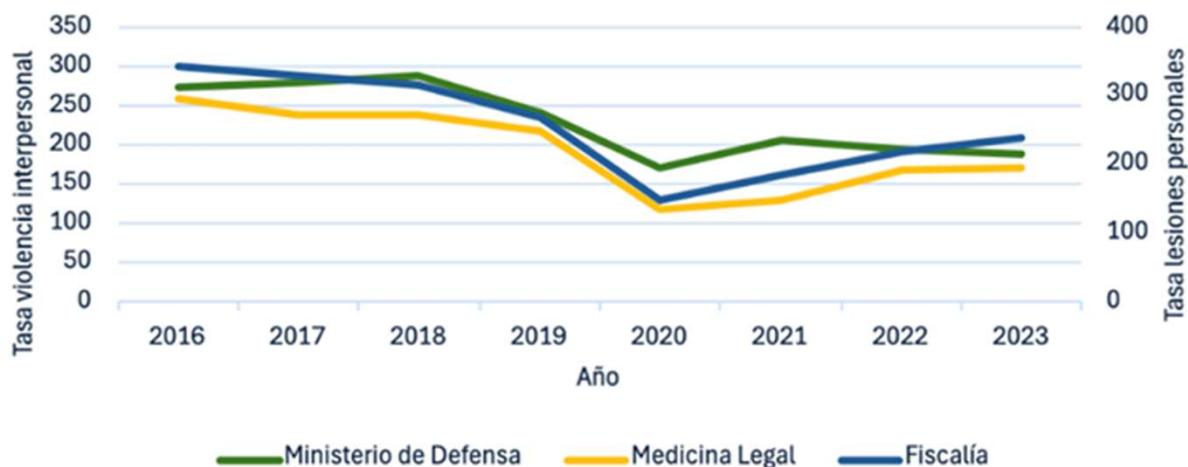


SEGURIDAD CIUDADANA

Violencia interpersonal y lesiones personales

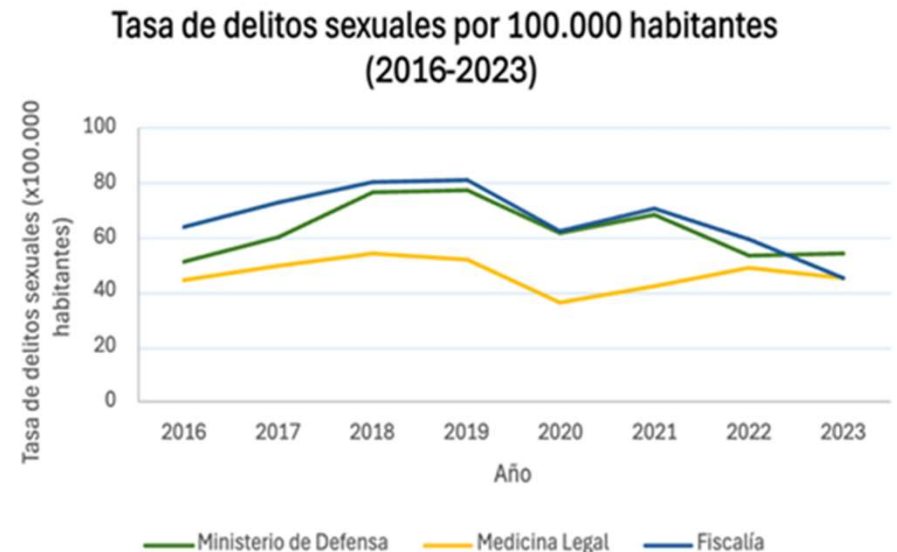
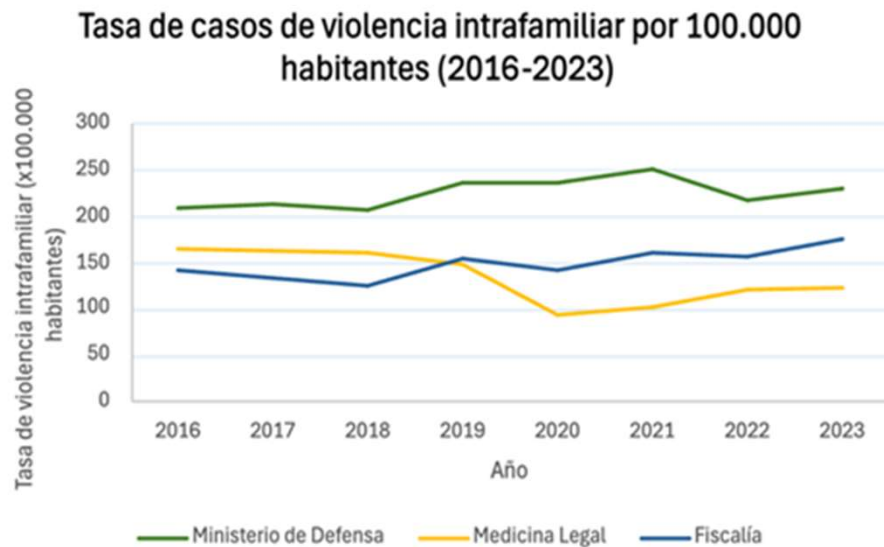
- Como vimos antes, el número de homicidios en el país ha mostrado una tendencia creciente en los últimos tres años.
- Algo similar se observa en las estadísticas de violencia interpersonal y lesiones personales. Tras una fuerte disminución en el 2020, muy probablemente producto de los confinamientos y restricciones de movilidad, la violencia interpersonal ha mostrado una tendencia ligeramente creciente en los últimos tres años.

Tasa de Lesiones Personales / Violencia Interpersonal por 100.000 Habitantes (2016 - 2023)



Fuente: MinDefensa, Fiscalía y Medicina Legal

- Las estadísticas de violencia intrafamiliar muestran una tendencia relativamente estable durante en los últimos ocho años de acuerdo con las tres fuentes disponibles para este delito.
- Por el contrario, los delitos sexuales es el único delito contra la vida y la integridad que muestra una reducción sostenida durante los últimos tres años en el país, al menos de acuerdo con los registros que llevan el Ministerio de Defensa y la Fiscalía.



Violencia intrafamiliar y violencia sexual

Fuente: MinDefensa, Fiscalía y Medicina Legal

Delitos contra la propiedad: Hurto a personas

Fuente: MinDefensa y
Fiscalía

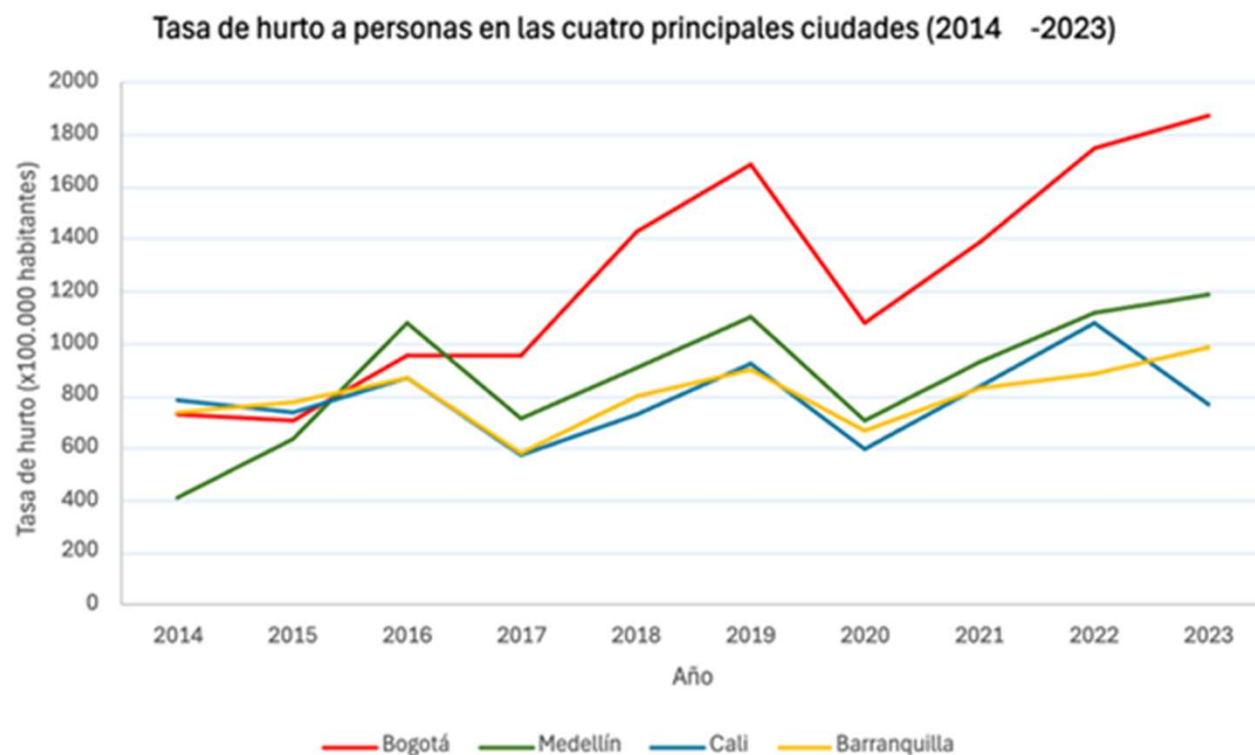
- El delito de más alto impacto que afecta la seguridad ciudadana es el hurto a personas. Este es el delito que mayor porcentaje de la población afecta, por la altísima incidencia que ha alcanzado en la población en general.
- También, el hurto a personas en sus diferentes modalidades (atracos, cosquilleo, raponazo, etc.) es el delito de más rápido crecimiento en los últimos 10 años en el país.
- De acuerdo con las cifras del Ministerio de Defensa, la tasa de hurto a personas en el país pasó de 205 en 2014 a 748 en 2023 (crecimiento de 265% en 10 años).



Delitos contra la propiedad: Hurto a personas por ciudades

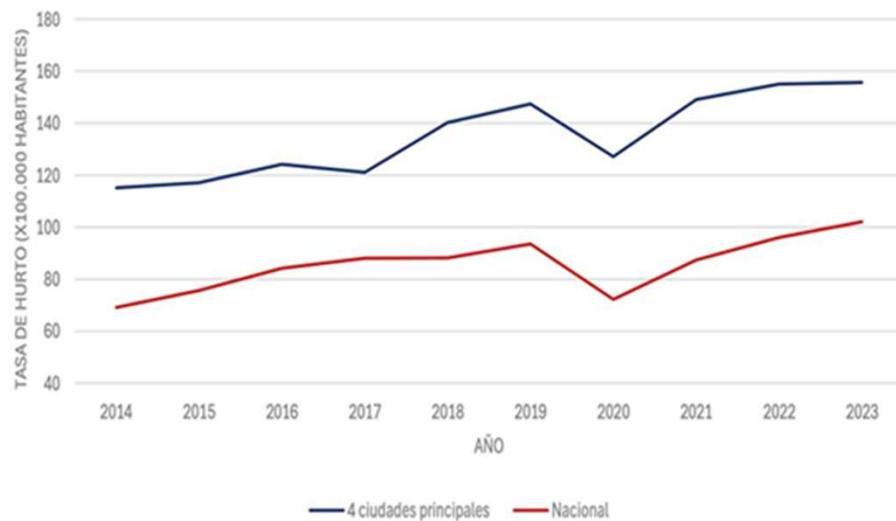
Fuente: MinDefensa y
Fiscalía

- Aunque el hurto a personas ha aumentado en todas las ciudades principales del país, su incidencia y tasa de crecimiento han sido mucho más marcadas en Bogotá.
- Mientras que la tasa de hurto a personas en Medellín, Cali y Barranquilla se ubicó en niveles entre 800 y 1,000 hurtos por 100 mil habitantes en el 2023, en Bogotá la tasa de hurto a personas alcanzó un nivel máximo histórico de más de 1,800 hurtos por cada 100 mil habitantes.

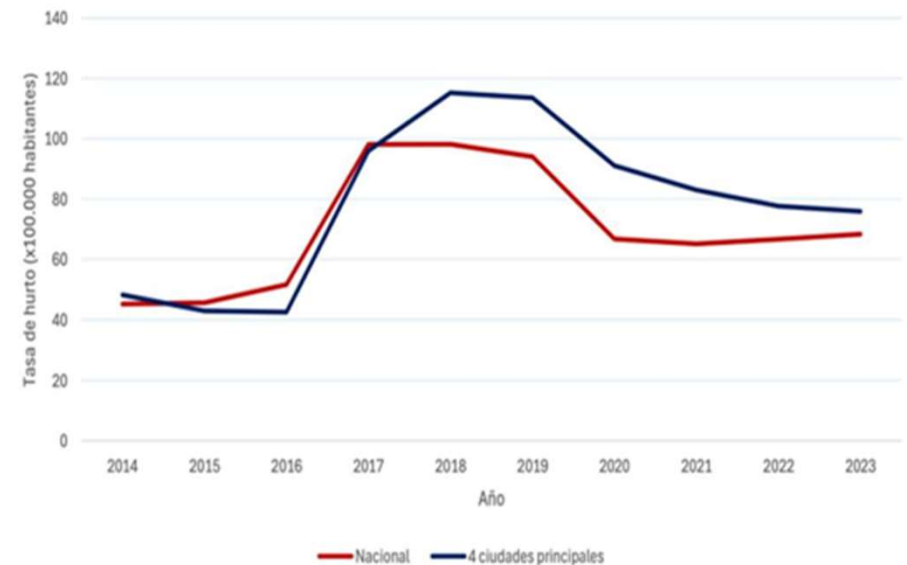


- Similar a lo observado con el delito de hurto a personas, el hurto a vehículos ha venido aumentando en los últimos 10 años. En las cuatro ciudades principales la tasa de hurto a vehículos se ha incrementado en 35.2% en los últimos 10 años, mientras que para el total nacional este aumento observado ha sido del 38.6%.
- En cuanto a las estadísticas de hurto a residencias hay que destacar una disminución sostenida muy importante durante los últimos 6 años.

Tasa de hurto a automotores (vehículos y motos) en Colombia y cuatro ciudades principales, 2014-2023



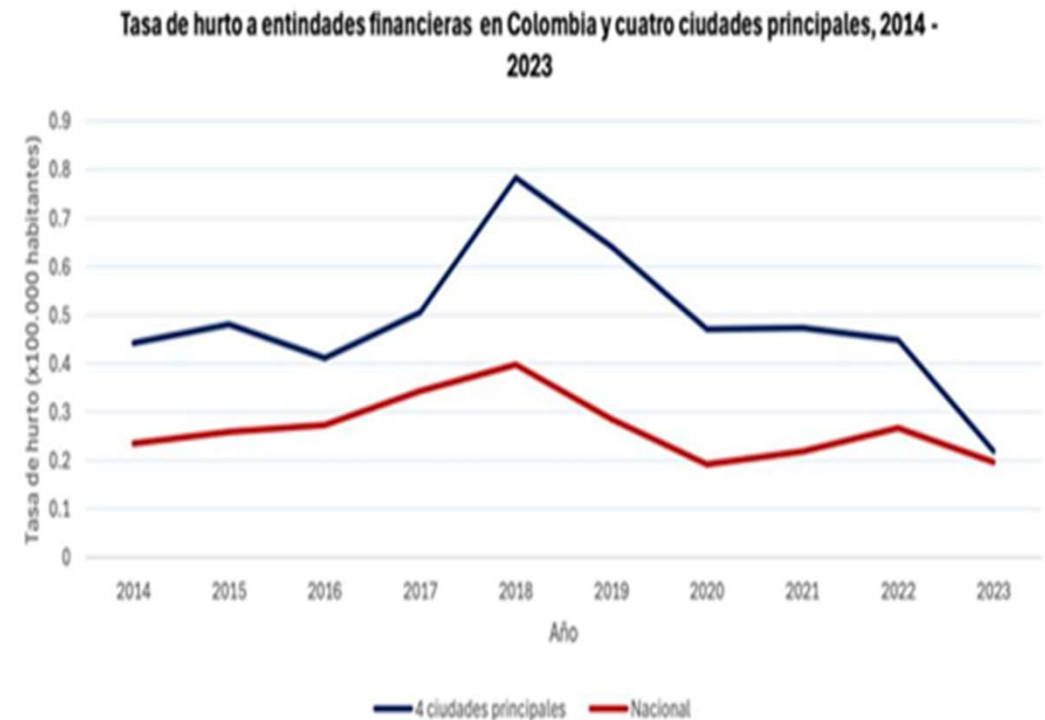
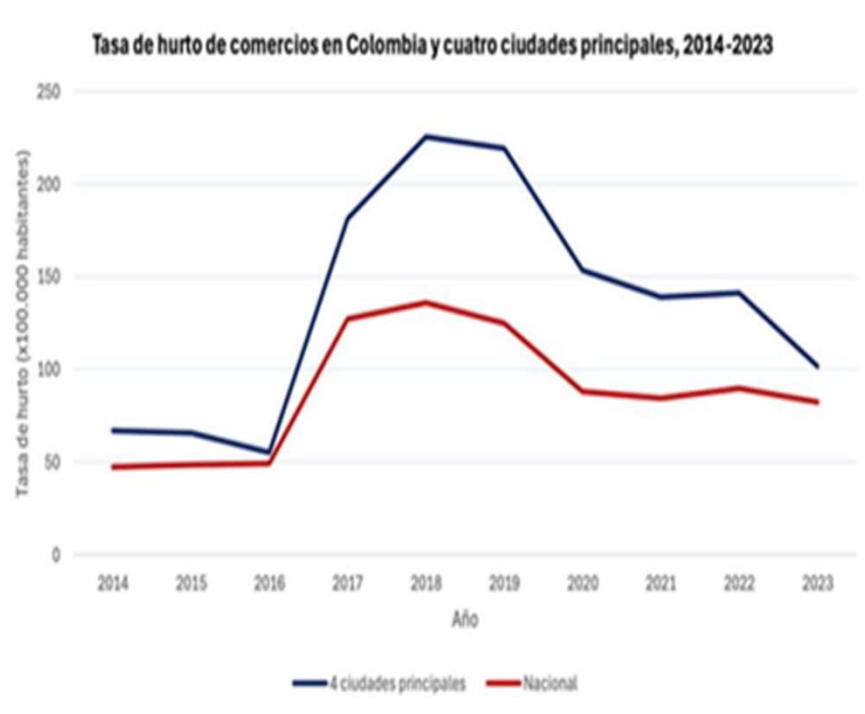
Tasa de hurto a residencias en Colombia y cuatro ciudades principales, 2014-2023



Hurto a vehículos y hurto a residencias

Fuente: MinDefensa y Fiscalía

- Las cifras que maneja el Ministerio de Defensa de hurtos a establecimientos comerciales y a entidades financieras muestran una disminución sostenida en la incidencia de estos dos delitos desde 2018, tanto a nivel nacional como en las cuatro ciudades principales del país.



Hurto a vehículos y hurto a residencias

Fuente: MinDefensa y Fiscalía

- Las cifras de homicidio en el país muestran un aumento en los últimos años en el país: mientras que el número de homicidios y masacres ha venido aumentando, los homicidios de líderes sociales se mantienen en niveles máximos históricos desde el año 2020.
- Las cifras disponibles de secuestro y extorsión muestran un marcado deterioro en el país, con aumentos en los últimos tres años que oscilan entre el 30 y el 70% para el caso del delito de extorsión, y entre 110 y 150% para el delito de secuestro.
- La información que manejan el Ministerio de Defensa y la Fiscalía sobre ataques terroristas ocurridos en el país muestran tendencias muy dispares. Mientras que en el último año el MinDefensa muestra una reducción del 67% en los ataques terroristas, la Fiscalía muestra un aumento del 30%.
- Algo similar ocurre cuando se analizan las estadísticas de ataques terroristas en los departamentos del Cauca y Valle en lo corrido del 2024. Mientras que las cifras de MinDefensa no muestran un aumento, la Fiscalía muestra un aumento superior al 800% en el Cauca desde 2023, y cercano al 400% en el Valle del Cauca.

Principales conclusiones: seguridad pública

- El hurto a personas ha mostrado incrementos muy significativos en todo el país y en particular en las cuatro ciudades principales, afectando de manera grave la percepción de inseguridad y la sensación de impunidad. De acuerdo con el Ministerio de Defensa, el hurto a personas aumentó 11.3% en 2023 respecto a 2022. Al igual que ocurre con el hurto a personas, el hurto a vehículos también ha venido aumentando en los últimos años (3.9% el año pasado).
- Los hurtos a residencias, a comercios y a entidades financieras han mostrado una tendencia decreciente y sostenida en los últimos 6-8 años.
- En el último año, la percepción de inseguridad aumentó en las principales ciudades del país. Medellín mostró la menor tasa de percepción de inseguridad, mientras que en Bogotá y Cartagena más del 50% de los residentes se sienten inseguros o muy inseguros en la ciudad en la que habitan.

**Principales conclusiones:
seguridad ciudadana**

GRACIAS!

